

JUNIO 2026

ENCUESTA DE OPINIÓN

Sentimientos Públicos®

Sentimientos Públicos presenta:



Visiones del
Porvenir,
Usos de la IA



Generaciones (agrupación por edad)



↗ *Centennials*: de 18 a 28 años



↗ *Millennials*: de 29 a 40 años



↗ *Gen X*: de 41 a 55 años



↗ *Boomers*: de 56 a 70 años



↗ *Adultos mayores*: +70 años



Proponemos un análisis sobre el pesimismo social y las miradas de futuro de los argentinos.

En este estudio de 1500 casos a nivel nacional con un margen de error de 3,5% decidimos hacer un alto y preguntarnos por temas vinculados a la mirada de los Argentinos sobre el futuro de la humanidad, la Inteligencia Artificial y las instituciones.

La indagación se produce en un contexto donde la aceleración de la Inteligencia Artificial y las convulsiones bélicas conforman un paisaje social incierto. A nivel de los sentimientos públicos, este paisaje desata ansiedades y angustias que no son nuevas pero se tramitan en formas particulares.

¿Qué piensan los argentinos sobre el rumbo de la humanidad? ¿Qué relación cotidiana tienen con la IA? ¿Qué ven en las instituciones del Siglo XX? ¿Podemos identificar grupos con diferentes miradas, teniendo en cuenta clase social, geografía, trayectorias biográficas?



2026

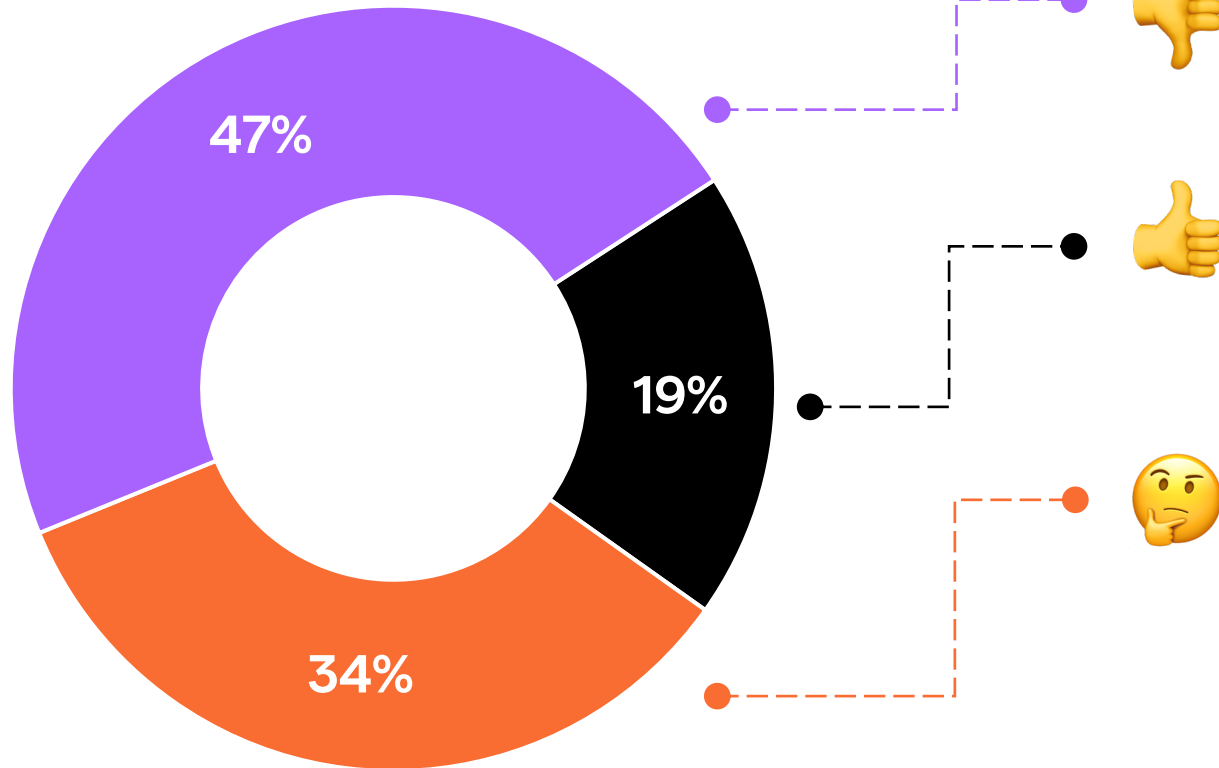
SENTIMIENTOS PÚBLICOS

¿Hacia dónde vamos?

Un análisis sobre el pesimismo civilizatorio.



¿Qué opinás sobre el rumbo de la humanidad?



Está cada vez peor y va hacia el colapso.



Está mejorando pese a todo.



No hay progreso ni retroceso, siempre hubo ganadores y perdedores.



¿Qué opinás sobre el rumbo de la humanidad?

EL PESIMISMO Y EL ESCEPTICISMO AUMENTAN CUANDO DISMINUYE LA EDAD.

➤ Sólo un 8% de aquellos entre 29 y 40 años cree en la mejora de la humanidad.

➤ Y los más jóvenes son escépticos: un 57% de los que tienen entre 18 y 28 cree que no hay progreso ni retroceso.



UNA GENERACIÓN DE JÓVENES AÚN MÁS ESCÉPTICOS Y PESIMISTAS QUE LOS VIEJOS.



¿Qué opinás sobre el rumbo de la humanidad?

LAS CLASES ALTAS ABANDONARON EL PROGRESO: UN 54% CREE EN EL COLAPSO.

Y LAS BAJAS SON LAS MÁS ESCÉPTICAS: UN 40% CREE QUE NO HAY AVANCE NI RETROCESO.

➤ Las diferencias regionales parecen perder peso: El AMBA es apenas 5% más catastrofista que el resto.

➤ Y los hombres (53%) son más catastrofistas que las mujeres (41%).



CLASES DOMINANTES EN REPLIEGUE Y TRABAJADORES SIN HORIZONTE DE PROGRESO.



La fe en el progreso humano de los argentinos tambalea.

➤ El escepticismo campea entre los jóvenes y las clases bajas, que históricamente mostraban visiones más optimistas o al menos transformadoras.

➤ Las clases altas son directamente catastrofistas y esto implica un estímulo bajo para conformar proyectos a mediano plazo: su conservadurismo se expresa en la fantasía del búnker y en su apuesta perenne por el real estate.





¿Qué opinás sobre el rumbo de la humanidad?

2026

SENTIMIENTOS PÚBLICOS

↗ Está cada vez peor y va hacia el colapso **(47%)**

↗ No hay progreso ni retroceso, siempre hubo ganadores y perdedores **(34%)**

↗ Está progresando pese a todo **(19%)**

	Probable voto a Milei	Improbable voto a Milei
↗ Está cada vez peor y va hacia el colapso (47%)	9%	59%
↗ No hay progreso ni retroceso, siempre hubo ganadores y perdedores (34%)	54%	29%
↗ Está progresando pese a todo (19%)	37%	12%

LAS SIMPATÍAS POLÍTICAS SE CORRELACIONAN CON EL NIVEL DE OPTIMISMO.

LOS PROBABLES VOTANTES DE MILEI SON EL DOBLE DE OPTIMISTAS Y DOS TERCIOS MÁS ESCÉPTICOS QUE LA MEDIA.

AQUELLOS QUE NO VEN PROBABLE VOTARLO SON SEIS VECES MÁS PESIMISTAS.



2026

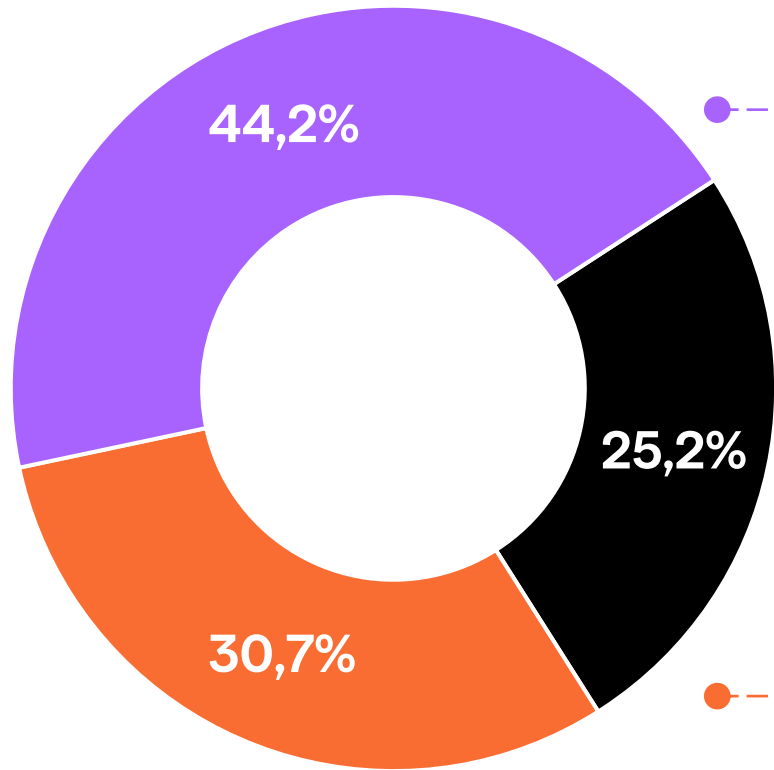
SENTIMIENTOS PÚBLICOS

¿Y que rol tendrá la IA?

Visiones sobre el tema que todo el mundo discute.



“Considerás que en los próximos 5 años la Inteligencia Artificial...”



No va a influir significativamente.



Va a dejarte sin trabajo.

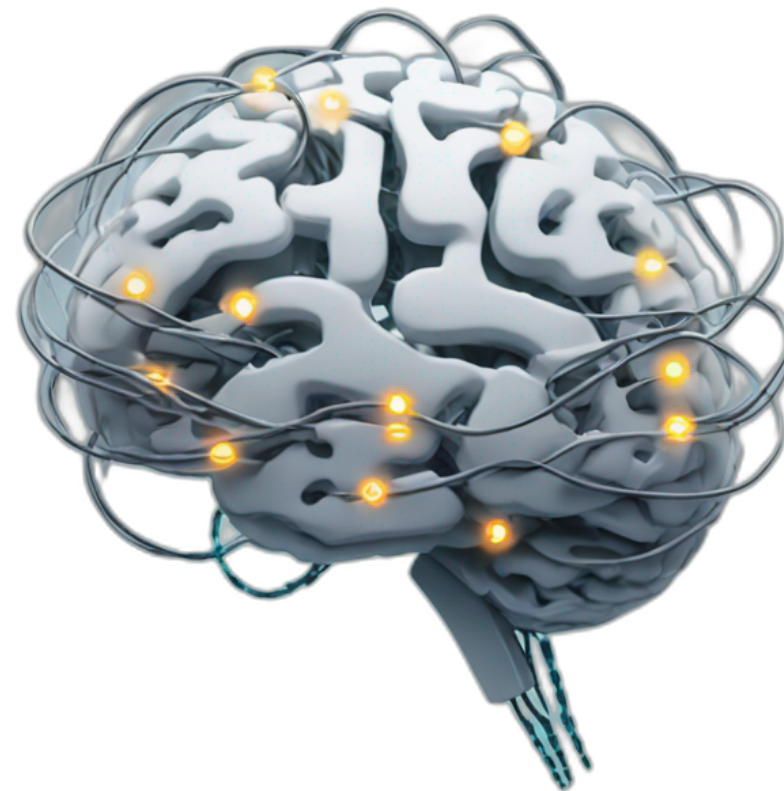


Va a mejorar tu vida.



Solo un tercio cree que la inteligencia artificial mejorará su vida.

- Entre los Centennials y los Gen X el optimismo con la IA trepa 10 puntos. Va de un 30% a un 40%
- En oposición, aquellos de entre 29 y 40 años son quienes más temen perder el trabajo: un 40%.
- EL 37% de los NSE bajos (vs. 26% de NSE alto) creen que la IA mejorará sus vidas. Las clases altas son más escépticas.





“Con respecto a las personas y a su situación económica y social. ¿Con cuál de estas frases estás más de acuerdo?”



- El que se esfuerza casi siempre puede mejorar, por eso hay que premiar el esfuerzo.
- El que nace pobre morirá, por lo general, pobre, por eso hay que cambiar el sistema.

01

Los meritócratas son más optimistas con la tecnología

Un 40% cree que la IA les mejorará la vida y apenas un 17% cree que va a dejarlos sin trabajo.

02

Y existe un desencuentro entre igualitaristas y tecnología

Sólo un 18% creen que la IA va a mejorarles la vida, y un 36% cree que va a dejarlos sin trabajo. Es la lógica inversa.

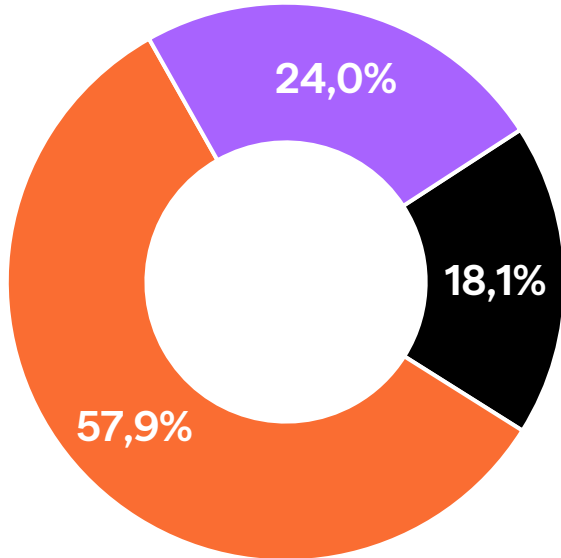
03

Si miramos el escepticismo sí están parejos

Los desconfiados del cambio que traerá la IA parecen ser un grupo que trasciende a la ideología



Cuando tenés una duda, ¿qué es lo primero que te surge hacer?



- Le pregunto a alguien que conozco
- Le pregunto a Google
- Uso IA generativa (Chat GPT, Claude, etc.)



01

↗ Los NSE altos usan mas Google y le preguntan menos a otras personas. Por el contrario, los bajos usan más la IA (38%)

02

↗ En el resto del país se usa mas la IA que en el AMBA.

03

↗ Los centennials usan más la IA generativa y junto a los adultos mayores son los que mas recurren a otros humanos. Solo 4 de cada 10 googlea.

04

↗ Los mas tecnooptimistas son quienes más usan la IA.

TRES TENDENCIAS

Sin platea para la próxima utopía

Los que siempre apostaron por la mejora de la humanidad (pobres, jóvenes, igualitaristas) se balancean entre el escepticismo y el pesimismo.

Un uso desconfiado y asocial de la IA

El uso de la IA crece entre jóvenes y pobres. Creen que mejorará sus vidas mientras la civilización colapsa. Las clases altas lo rechazan más: no quieren perder privilegios.

El fin de la disparidad territorial

El AMBA no es más tecnológico que el resto del país. Los pobres usan más la IA que el resto. Sin primacía urbana ni refugio en el campo, Argentina participa de las ansiedades globales.



Los Millennials (29-40) y el pesimismo

➤ Son los más pesimistas respecto al rumbo de la humanidad, pero los que más confían en los políticos y las instituciones.

➤ Son los que más temen que la IA les quite el trabajo, y quizás por eso la usan menos, casi al nivel de los boomers.

➤ Son los más igualitaristas, pero los menos dispuestos a ceder libertades individuales.
Son, en suma, quienes más lamentan la debacle de la globalización.





Puntos de encuentro entre pobres y ricos

↗ Los pobres usan la IA en la misma proporción que los ricos e incluso tienen menos temor que ellos a perder el trabajo.

↗ Pero también son los más escépticos en que la IA va a influir en sus vidas. Tres puntos más escépticos que los ricos, y diez puntos más escépticos que los sectores medios.

↗ Con respecto al colapso de la humanidad son los menos pesimistas y los más escépticos.

Su sensibilidas se opone, en suma, más a las clases medias que a los ricos.





2026

SENTIMIENTOS PÚBLICOS

Las instituciones y el porvenir

¿Sirve aún lo que inventamos para el siglo XX?



“Confío en que en el futuro el sistema previsional va a mejorar y voy a tener una buena jubilación”



- De Acuerdo
- En desacuerdo





“Confío en que en el futuro el sistema previsional va a mejorar y voy a tener una buena jubilación”

2026

SENTIMIENTOS PÚBLICOS

01

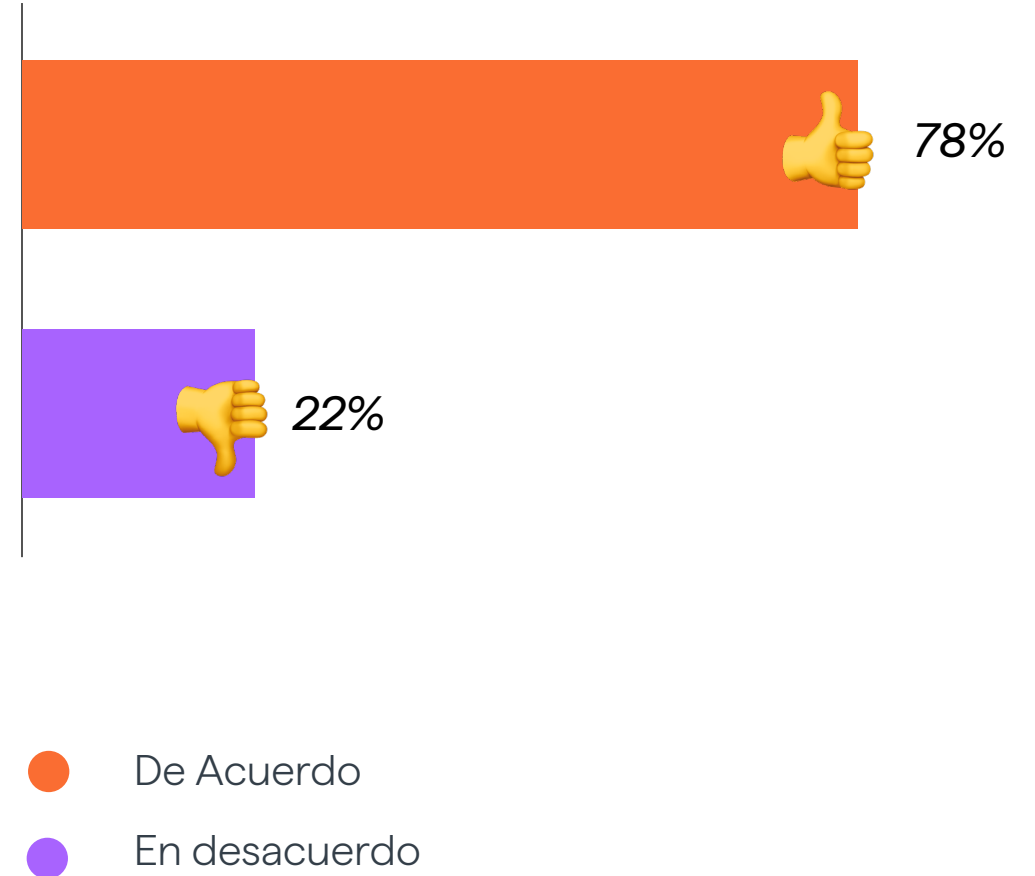
➤ Solo un cuarto de los mayores de 40 años confía en tener una buena jubilación.

02

➤ Los NSE bajos confían más en tener una buena jubilación: el acuerdo llega a un 45%.



“Los súper ricos deberían pagar más impuestos y eso debería destinarse a educación, pero ese dinero no debería ser administrado por los políticos sino por otra institución o una IA”





“Los súper ricos deberían pagar más impuestos y eso debería destinarse a educación, pero ese dinero no debería ser administrado por los políticos sino por otra institución o una IA”

01

➤ 9 de cada diez pobres y 7 de cada diez ricos acuerdan con la frase.

02

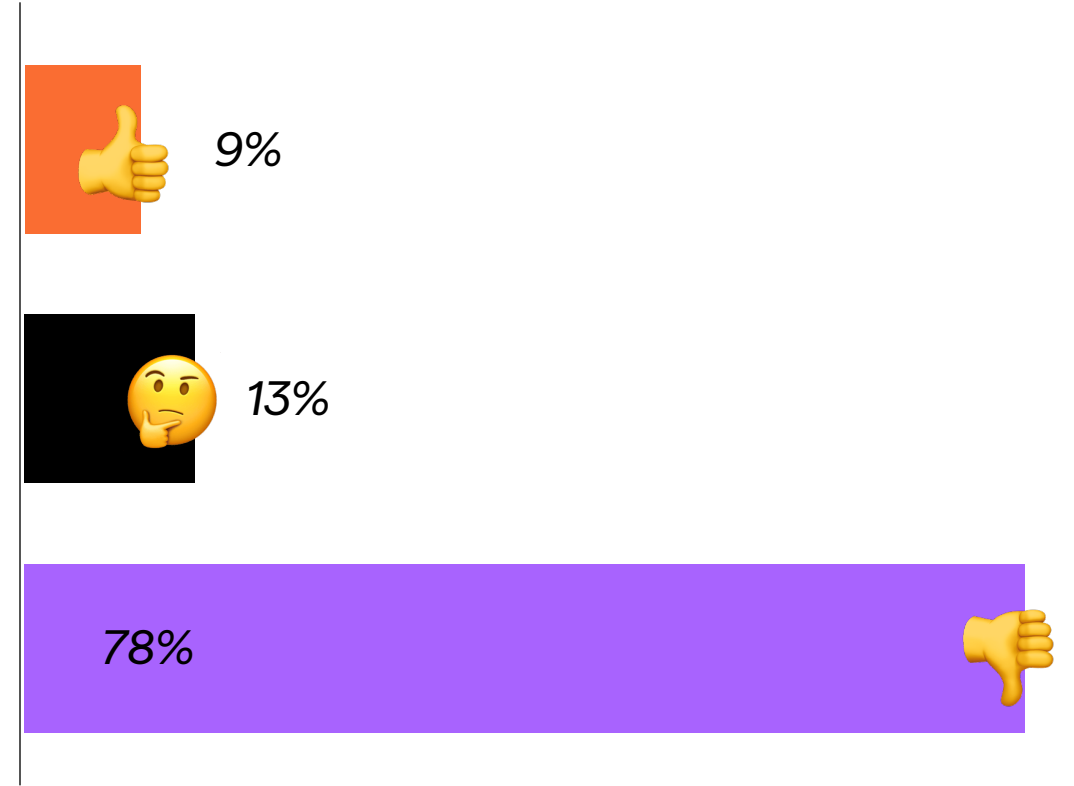
➤ Un 65% de los meritócratas acuerda con la frase.

03

➤ 9 de cada 10 adultos mayores están de acuerdo con esta iniciativa.



“¿Aceptarías no elegir legisladores y un presidente por 10 años a cambio de un ingreso mensual de 500 dólares?”



- De Acuerdo
- Lo dudaría
- En desacuerdo



“¿Aceptarías no elegir legisladores y un presidente por 10 años a cambio de un ingreso mensual de 500 dólares?”

01

➤ Un quinto de los menores de 28 lo dudaría y un cuarto lo aceptaría.

02

➤ Los meritocratas triplican el acuerdo y cuadriplican la duda.

03

➤ Un cuarto de los nse bajos lo aceptaría, y un 13% lo dudaría. La aceptación crece a medida que baja la clase social.



2026

SENTIMIENTOS PÚBLICOS

Y vos, ¿Dónde te ves?

¿Pesimista u optimista, institucionalista o anti-sistema?



Tomando en cuenta el nivel de apego a las instituciones del siglo XX en trabajos y estilos de vida, por un lado, y el nivel de optimismo en la humanidad y con respecto a la IA, por otro, confeccionamos cinco perfiles típicos de Argentinos

OPTIMISMO

RESISTENCIA PRAGMÁTICA (23%)



VANGUARDIA TRANSACCIONAL (15%)



PRO-INSTITUCIONES (SIGLO XX)



ACORRALADOS INSTITUCIONALES (22%)



NOSTÁLGICOS DESENCANTADOS (21%)

ANTI SISTEMA



SOBREVIVIENTES DIGITALES (18%)

PESIMISMO



RESISTENCIA PRAGMÁTICA

23%



➤ [Optimistas / Pro-Sistema]

- Edad: ++ Gen X de 41 a 55 años.
- Más mujeres
- NSE: Medio (C2/C3) y Alto.
- Más en el resto del país que en AMBA

- El dueño de una cafetería de especialidad o la profesional independiente urbana, quizás psicóloga. El comerciante que importa productos chinos. El chacarero. El "inversor inmobiliario".
- Logra mantener una cuota de optimismo sobre el destino humano y su propia jubilación, pero sin soltarle la mano a las instituciones del siglo XX.
- Cautelosos con la Inteligencia Artificial.
- Su optimismo no es disruptivo, es de sostenimiento: cree que con esfuerzo y orden, las estructuras clásicas todavía pueden funcionar.
- Y que la humanidad ha progresado pese a todo, incluido su propio escepticismo.



➤ [Optimistas / Anti-Sistema]

- Edad: Centennials hasta 28 años.
- Género: Mixto.
- NSE: Medio y Bajo.
- Territorio: Indistinto

- La generadora de contenido, la manicura a domicilio, la revendedora de ropa por redes. El maestro mayor de obras, la asesora financiera, el GymBro prestamista, el pastor evangélico.
- Son el motor disruptivo del país.
- Su optimismo es arrollador pero 100% individual y tecnológico. Creen que su esfuerzo los va a salvar.
- Son las más propensas a usar IA todos los días y a considerar las instituciones democráticas (Congreso, burocracia estatal) como estorbos analógicos.
- Venderían la política clásica a cambio de eficiencia y dólares.



➤ [Pesimistas / Anti-Sistema]

- Edad: Millennials 29/40 años.
- Más hombres.
- NSE: Medio.
- Territorio: + AMBA

- El cadete de aplicaciones, el oficinista precarizado, el uberero con título terciario, la docente taxi, la vendedora bilingüe, el productor audiovisual multiempleado.
- Comparte exactamente el mismo nivel de tristeza y pesimismo sobre el futuro humano que el cuadrante institucionalista, pero su respuesta es la contraria: en lugar de refugiarse en las instituciones, las abandonan.
- Tienen un cinismo digital donde la política les estorba. Su hábitat es Twitter.
- Les da igual el Congreso si les garantiza ingresos. Usan herramientas de Inteligencia Artificial para automatizar tareas, intentando "hackear" un sistema que saben que no va a jubilarlos con dignidad.



➤ [Pesimistas / Institucionalistas]

- Edad: Más de 56 años.
- Más Mujeres.
- NSE: Medio.
- Territorio: Indistinto.

- La jubilada reciente, la administrativa provincial, la enfermera experimentada, el empleado de comercio a punto de retirarse, el empresario pyme que cerró, el corredor de seguros amenazado por la IA.
- Su pesimismo no nace del miedo al desempleo, sino de la pérdida del país que conocieron.
- Asumen la estafa del sistema previsional como un hecho consumado.
- No son "Pro-Sistema" por falta de rebeldía, sino porque necesitan seguridad ontológica.
- La tecnología moderna (IA) les resulta una barrera idiomática insalvable, por lo que su único refugio es el boca a boca y las estructuras tradicionales, aunque sepan que están rotas.



2006

SENTIMIENTOS PÚBLICOS



➤ [Pesimistas /
Institucionalistas]

- Edad: 29 - 55
- Mixto en Género.
- NSE: Medio.
- Territorio: Más Urbanos.

- El empleado municipal, el manufacturero del GBA, el investigador de CONICET, la médica de hospital público, la directiva universitaria, la contadora independiente.
- Es el segmento de mayor dolor económico y emocional: sienten que el mundo se cae a pedazos y que nunca tendrán un buen retiro.
- Este pesimismo frente al futuro los vuelve defensivos y buscan una regulación providencial de la Inteligencia Artificial.
- Repudian la idea de cerrar el Congreso y exigen que los ricos paguen impuestos.
- Ante la amenaza del colapso, se atrincheran en el Estado porque conciben al desarrollo profesional como una carrera lineal al estilo del Siglo XX.

CONTACTO
HERNÁN VANOLI
1122589664

Gracias por leer

Junio
2026



Sentimientos Públicos®